



GARAVENTA LIFT

a division of Savaria Corporation



Garaventa Lift Treppenlifte

Mobilität und Sicherheit im Alltag





Inhalt

Einführung	2
Warum Garaventa Lift?	4
Gerade Treppenlifte	5-8
Kurventreppenlifte	9-12
Treppenlifte auf einen Blick	13-14
Zusätzliche Optionen	15-16
Treppenliftauswahl und Kaufprozess	17-18
Häufig gestellte Fragen	19-20
Engagement und Verpflichtung	21
Homelifte und Plattformlifte	23

Die in dieser Broschüre verwendeten Produktbilder haben rein illustrativen Charakter.
Beachten Sie, dass Endprodukte variieren können.

Einführung

Tel. (0800) 32 32 322

Garaventa Lift ist ein weltweit agierendes Unternehmen, das sich auf die Entwicklung, Lieferung und Wartung von individuellen Aufzugslösungen für den gewerblichen und privaten Bereich spezialisiert hat.

Die Geschichte des Unternehmens reicht zurück bis ins Jahr 1928, als Karl Garaventa seine erste Seilbahn in den Schweizer Alpen baute.

Heute gehört Garaventa Lift zur Savaria Corporation, einem weltweit führenden Unternehmen im Bereich Barrierefreiheit, das sich auf individuelle Mobilitätslösungen innerhalb und außerhalb des Hauses spezialisiert hat.

Dabei liegt unser Fokus darauf, Produkte zu entwickeln, die das Leben für alle einfacher und komfortabler machen. Unsere Treppenlift-Installationen haben es Millionen von Menschen ermöglicht, länger in ihrem geliebten Zuhause mobil bleiben zu können.

“Der Service war ausgezeichnet. Der Berater und der Techniker waren sehr freundlich und aufmerksam. Garaventa Lift kann ich nur weiterempfehlen.”

Herr Weber, April 2023





Warum Garaventa Lift?

In der vertrauten Umgebung alt zu werden, das wünscht sich jeder. Allerdings wird das Treppensteigen mit zunehmendem Alter immer beschwerlicher. Manche denken über einen Umbau oder sogar einen Umzug nach. Doch will man wirklich das Zuhause aufgeben, in dem man oft über Jahrzehnte glücklich und zufrieden gelebt hat? Eine Treppen- oder Homelift-Lösung von Garaventa Lift bietet eine gute Alternative.

Das Fachunternehmen Garaventa Lift ist Ihr kompetenter Ansprechpartner für Sitzlifte, Plattformlifte, Hublifte und Homelifte. Wir beraten Sie, erstellen das passende Angebot für Sie und installieren Ihren individuellen Lift. Wir sorgen für Ihre Sicherheit und Ihr Wohlbefinden. Unser Fachwissen steht Ihnen bundesweit zur Verfügung. Wir sind 365 Tage im Jahr für Sie da.

Garaventa Lift hat sich zum Ziel gesetzt, Menschen ein unabhängiges und selbstbestimmtes Leben zu ermöglichen. Wir sorgen dafür, dass Sie Ihre Lebensqualität wiedererlangen. Für die Herausforderungen, die das Treppensteigen im Haus mit sich bringt, bieten wir sichere und zuverlässige Lösungen, hervorragenden Service und hochwertige Produkte, die benutzerfreundlich und preiswert sind.

Haben Sie Fragen? Kontaktieren Sie uns unverbindlich

 (0800) 32 32 322

 garaventalift.de

Kundendienst

Garaventa Lift besitzt ein eigenes Servicenetz. Unser engagiertes Kundendienstteam strebt danach, unseren Kunden einen erstklassigen Service zu bieten. Vom ersten Anruf bis zur Installation des Lifts und darüber hinaus sorgen wir dafür, dass Sie sich sicher und zufrieden mit Ihrer Entscheidung fühlen.

Unverbindliche Beratung

Um die richtige Lösung zu finden, ist eine professionelle Beratung im Vorfeld wichtig. Wir unterstützen Sie gerne bei der Suche nach der idealen Lösung. Unser erfahrenes Team steht Ihnen für eine professionelle und kostenlose Beratung zur Verfügung. Gerne vereinbaren wir mit Ihnen einen unverbindlichen Beratungstermin vor Ort.

Projektierung

Unsere erfahrenen Experten entwickeln maßgeschneiderte und innovative Lösungen, die sorgfältig für Sie geplant werden.

Installation

Ihr Lift wird von unseren geschulten Mitarbeitern mit großer Sorgfalt installiert und in Betrieb genommen. Nach der Installation beantworten unsere Mitarbeiter alle offenen Fragen und weisen Sie in die Bedienung Ihres neuen Liftes ein.

Nachbetreuung

Jede Garaventa Lift Lösung verfügt standardmäßig über eine Gewährleistung von zwei Jahren. Sollten dennoch Fragen oder Schwierigkeiten auftreten, steht Ihnen unser Kundendienstteam jederzeit gerne zur Verfügung.

Gerader Treppenlift **Sitzlift SLG - 1100**


Der SLG-1100 Treppenlift ist ein modernes System mit einem sanften, leisen Antrieb und einer zahnstangenlosen Schiene, die weder Öl noch Fett enthält und daher besonders pflegeleicht ist.

Der SLG-1100 ist das schlankste gerade Treppenliftsystem auf dem Markt, vollständig nach der internationalen Treppenliftnorm EN 81-40 zertifiziert und speziell für den jahrelangen und sorgenfreien Alltagseinsatz konzipiert. Um mehr Platz auf der Treppe zu schaffen und anderen Benutzern ein sicheres Nutzung zu ermöglichen, kann der Lift wandnah montiert werden. Zusätzlich können bei Nichtbenutzung der Sitz, die Fußstütze und die Armlehnen hochgeklappt werden.

Dank der fortlaufenden Ladefunktionalität können Sie den Sitz an einer beliebigen Stelle auf der Schiene abstellen. Die Batterien bleiben immer geladen und stets einsatzbereit.

- Schlankestes gerades Treppenliftsystem auf dem Markt
- Leise, leichtgängig und pflegeleicht
- Der Style-Sitz passt sich harmonisch der Inneneinrichtung an
- Individuell verstellbare Sitzhöhe
- Manuelle oder elektrische Drehsitz- und Fußstützen-Optionen
- Geeignet für Nutzer bis zu einem Gewicht von 140 kg

Vollständige technische Daten finden Sie auf den Seiten 13-14.



Gerader Treppenlift **Sitzlift SLG – 1000**

Der Lift verfügt über zahlreiche Funktionen, die Ihnen ein bequemes und sicheres Treppensteigen ermöglichen. Dank seiner schlanken Schiene lässt der Lift genügend Raum für andere Treppenbenutzer.

Eine optionale automatische Klappschiene stellt eine ideale Lösung für Bereiche mit begrenztem Platzangebot dar, um Türöffnungen und Treppenabsätze freizuhalten.

Die Treppenlifte von Garaventa Lift sind einfach zu bedienen und verfügen über eine ergonomische Joystick-Steuerung, die links oder rechts vom Sitz angebracht werden kann.

Der Treppenlift ist mit zwei zusätzlichen Fernbedienungen und einem manuell oder automatisch drehbaren Sitz ausgestattet, um ein sicheres Ein- und Aussteigen zu gewährleisten.

- Schlankes Slimline-Modell
- Platzsparende manuelle oder automatische Klappschiene
- Anpassbare Sitzhöhe
- Sechs Sitzbezugsfarben
- Sicherheitsgurt mit Aufrollvorrichtung oder Klettverschluss
- Manuelle oder elektrische Drehsitz- und Fußstützen-Optionen
- Unser leistungsstärkster Lift mit einer max. Tragfähigkeit von 200 kg

Vollständige technische Daten finden Sie auf den Seiten 13-14.



“Unbedingt empfehlenswert! Der Einbau klappte problemlos, die Preise sind absolut fair. Vielen Dank - alles perfekt!”

Herr Luca Berg, Mai 2022



Kurven Treppenlift Sitzlift SLK – FC

Der SLK-FC zeichnet sich durch sein schlankes und elegantes Design aus, das auf kurvigen Treppen eine angenehme und bequeme Fahrt ermöglicht.

Er wird gemäß höchster Qualitätsstandards hergestellt und bietet zahlreiche Ausstattungsmerkmale, die ihn zu einem attraktiven Treppenlift für Häuser mit Kurventreppen machen. Der SLK ist ein Einzelschienen-Treppenlift, der maßgeschneidert und vielfältig personalisierbar ist. Optionale Funktionen sorgen für zusätzlichen Komfort. Hierzu zählt die automatische, beidseitige Drehfunktion, welche den Sitz während der Fahrt automatisch dreht, um Ihre Knie vor möglichen Kollisionen mit Hindernissen zu schützen.

Wenn Sie Schwierigkeiten beim Aufstehen haben, kann ein optionaler Active-Sitz mit Hebemechanismus den Ein- und Ausstieg aus dem Treppenlift zusätzlich erleichtern.

- Schlankes und elegantes Design
- Einzigartiger Active-Sitz für zusätzliche Unterstützung
- Verschiedene Wahlmöglichkeiten bei Schienen- und Sitzbezugsfarben
- Aufrollbarer Sicherheitsgurt oder Hosenträgergurt
- Geeignet für Nutzer bis zu einem Gewicht von 125 kg

Vollständige technische Daten finden Sie auf den Seiten 13-14.



„Sehr gute Beratung, Top Preis-Leistungsverhältnis. Die Montage wurde von einem sehr kompetenten, freundlichen Team absolut sauber durchgeführt. Empfehlenswert!“

Herr Hubert, April 2022



Kurven Treppenlift Sitzlift SLK – 4000

Der SLK-4000 eignet sich perfekt für kompakte Treppen, Treppenhäuser und sogar für Wendeltreppen. Seine stabile Doppelschienenkonstruktion sorgt für eine gleichmäßige Fahrt und ermöglicht die Überwindung selbst engster Kurven.

Abhängig von Ihrer Mobilität und Ihren Bedürfnissen haben Sie die Wahl zwischen manuellen und elektrischen Optionen. Hierzu gehören eine Klappschiene, um das Blockieren von Türöffnungen in der Nähe zu verhindern, sowie eine elektrische Drehfunktion und eine Fußstütze für ultimativen Bedienkomfort.

Verleihen Sie dem Sitz eine persönliche Note, indem Sie aus drei verschiedenen Stiloptionen wählen und ihn in verschiedenen Farbvarianten gestalten. Wenn Sie unter eingeschränkter Mobilität in den Knie- oder Hüftgelenken leiden, kann das Sitzen unangenehm sein. In diesem Fall empfehlen wir Ihnen die Verwendung einer Stehsitz-Option.

- Passt sich Ihrem Einrichtungsstil an.
- Elektrische und manuelle Optionen für Sitz und Fußstütze
- Stehsitz für Nutzer mit besonderen Anforderungen
- Standardausführung mit maximaler Tragfähigkeit von 136 kg
- Heavy-Duty-Option mit einer Tragfähigkeit von max. 160 kg

Vollständige technische Daten finden Sie auf den Seiten 13-14.



“Der Treppenlift hat das Leben meiner Eltern verändert, vielen Dank!”

Frau Paula Wagner, Juli 2021


















Ausstattungsoptionen

Treppenlifte im Überblick

✓ Standardausstattung ○ Optional ✗ Nicht erhältlich

Sitz-Optionen	SLG 1100	SLG 1000	SLK FC	SLK 4000
Sicherheitsgurt mit Klettverschluss. Verfügt über einen Sicherheitsgurt mit Klettverschluss für einen sicheren Transport.	○	○	✗	○
Aufrollbarer Sicherheitsgurt. Dieser aufrollbare Sicherheitsgurt kann an einer Seite oder in der Mitte befestigt werden.	✓	✓	✓	✓
Sitzbezüge. Wählen Sie aus einer Vielzahl von Farbtönen den Bezug aus, der am besten zu Ihrer Inneneinrichtung passt.	✗	✓	✓	✓
Automatische Drehfunktion. Dreht den Sitz, um das Aufstehen so weit wie möglich zu erleichtern.	○	○	○	○
Kurze Armlehne. Damit kann ein Sitz auch auf besonders schmalen Treppen gedreht werden.	○	✗	✓	○
Stehsitz. Ideal für Benutzer, die Probleme haben, die Hüften oder die Knie zu beugen.	✗	○	✗	○

Schienenfunktionen	SLG 1100	SLG 1000	SLK FC	SLK 4000
Fährt um Ecken und Kurven. Für viele verschiedene Arten von Treppen - um die Ecke, über mehrere Etagen oder Wendeltreppen.	✗	✗	✓	✓
Lademöglichkeit entlang der gesamten Schiene. Ihr Lift wird an jeder Stelle der Schiene aufgeladen, sobald er abgestellt wird.	✓	✗	✗	✗
Mehrere Ladepunkte. Verwenden Sie Ihre Fernbedienung, um den Lift auf einem der Ladepunkte abzustellen.	✗	✓	✓	✓
Eloxierte Slimline-Schiene. Die Slimline-Schiene maximiert die lichte Weite Ihrer Treppe neben dem installierten Treppenlift.	✓	✓	✗	✗
Schienen in mehreren Farben erhältlich. Passen Sie die kurvige Schiene Ihres Treppenlifts an Ihre Inneneinrichtung an.	✗	✗	○	○
Keine Einschränkungen auf dem Podest. Wenn eien Tür am oberen Treppenabsatz durch die Schiene blockiert wäre.	○	✗	○	○
Manuelle Klappschiene. Wenn eine Tür am unteren Treppenabsatz durch die Schiene blockiert wäre.	○	○	✗	✗
Automatische Klappschiene. Bewegt die Schiene automatisch mit dem fahrenden Treppenlift mit, und verhindert das Blockieren von Türen.	✗	○	○	○
Gleitschiene. Die Schiene bewegt sich mit dem fahrenden Treppenlift mit und verhindert auf diese Weise, dass Türen blockiert werden. Außerdem wird dadurch eine Klappschiene überflüssig.	○	✗	✗	✗
Doppelschienensystem für kurvige Treppen.	✗	✗	✗	✓
Einschienensystem für kurvige Treppen.	✗	✗	✓	✗

Fußstützen-Optionen					SLG 1100	SLG 1000	SLK FC	SLK 4000
Manuell. Die Fußstütze wird von Hand nach oben und unten geklappt.					✓	✓	✓	✓
Bedienung von der Armlehne aus. Die Fußstütze kann durch Betätigung eines Schalters unter der Armlehne gesteuert werden.					○	○	○	○
Tragfähigkeit					SLG 1100	SLG 1000	SLK FC	SLK 4000
Höchstgewicht Standardausführung.					140kg	137kg	125kg	136kg
Höchstgewicht mit Schwerlast-Kit					✗	200kg	✗	160kg
Farbauswahl für Bezug*					*Die Farbauswahl hängt vom Modell und vom Sitztyp ab.			
Smart-Sitz SLG 1000, SLK 4000	Kakao		Rubinrot		Sand		Schiefer	
SLK 4000 Style Sitz	Beige		Weiß		Rot			
SLK FC Elegance Sitz	Bordeauxrot		Beige		Braun			
SLK FC Classic Sitz	Bordeauxrot		Beige		Anthrazit			
SLK FC Alliance Sitz	Bordeauxrot, Weißes Holz		Beige, Braunes Holz		Braun, Weißes Holz			
SLG 1100 Style Sitz	Vanille-Beige							
Alle unsere Lifte entsprechen den europäischen Sicherheits- und Qualitätsnormen.								

Die Abbildungen dienen nur der Illustration - Farben und Designs können von den Abbildungen abweichen.

Tel. (0800) 32 32 322

Manueller oder automatischer Drehsitz

Um ein sicheres Ein- und Aussteigen am oberen Treppenende zu gewährleisten, ist es wichtig, dass Sie den Sitz drehen.

Standardmäßig sind alle Treppenlifte mit einem manuellen Drehsitz ausgestattet, der mühelos über einen Hebel bedient werden kann. Nach dem Drehen des Sitzes rastet er sicher ein, was Ihnen ein sicheres und komfortables Aufstehen ermöglicht.

Alternativ kann der automatische Drehsitz gewählt werden. Hier wird durch einen Bedienschalter am Sitz dieser automatisch in Richtung Etagenpodest gedreht.

Manuell oder automatisch hochklappbare Fußstütze

Falls die Fußstütze und der Sitz nicht in Gebrauch sind, können sie hochgeklappt werden, um anderen Treppenbenutzern mehr Raum zu geben.

Mit einem einfachen Klappmechanismus lässt sich die Fußstütze bequem von Hand anheben und absenken, um den Kraftaufwand bei der Benutzung minimal zu halten. Der Benutzer muss sich jedoch bücken, um die Fußstütze zu erreichen.

Dank der automatisch hochklappbaren Fußstütze ist kein Bücken mehr nötig.

Manuelle oder automatische Klappschiene

Der Zugang zu den Türöffnungen in der Nähe des oberen oder unteren Treppenabsatzes kann durch den Treppenlift erschwert werden.

Um zu verhindern, dass der Lift im Weg steht, kann eine klappbare Schiene verwendet werden - entweder manuell oder automatisch bedienbar. Alternativ besteht bei einigen Modellen die Möglichkeit einer Gleitschienenoption, bei der sich die Schiene automatisch verschiebt, wenn der Treppenlift in seine Parkposition fährt. Dadurch bleiben die Türöffnungen frei.

Stehsitz

Ein Stehsitz kann Ihnen helfen, wenn das Sitzen für Sie unangenehm ist oder Sie Schwierigkeiten haben, Ihre Hüfte oder Knie zu beugen, so dass Sie im Stehen befördert werden können. Der verkürzte Sitz und der aufrollbare Sicherheitsgurt sorgen für Stabilität beim Sitzen.



Klappschiene



Gleitschiene



Treppenliftauswahl und Kaufprozess

Unser Ziel bei Garaventa Lift ist es, sicherzustellen, dass Sie den passenden Treppenlift erhalten, der Ihren aktuellen und zukünftigen Anforderungen entspricht.

① Beratung

Erhalten Sie professionelle telefonische Beratung von Garaventa Lift. Wenden Sie sich einfach an unser lokales Expertenteam unter der kostenfreien Rufnummer (0800) 32 32 322, um kompetente Hilfe bei der Entscheidung für die richtige Lösung zu erhalten.

Wir beantworten alle Ihre Fragen

Wenn Sie mit den Lösungsvorschlägen von Garaventa Lift zufrieden sind, vereinbaren wir einen kostenlosen Beratungstermin bei Ihnen zu Hause mit unserem Außendienstmitarbeiter, der Ihre persönlichen Anforderungen und die genauen Maße Ihrer Treppe aufnimmt.

Da jeder Treppenlift für jede Treppe maßgeschneidert wird, ist es wichtig, dass die Maße und Angaben zum Einbauort von Anfang an korrekt erfasst werden.

Photosurvey 4D

Bei einer Besichtigung führen unsere Berater eine Sofortvermessung Ihrer Treppe durch, um einen zusätzlichen Termin zur Vermessung zu vermeiden, wenn Sie sich für den Kauf entscheiden.

Um Ihnen eine Vorstellung davon zu geben, wie der Treppenlift in Ihrer Wohnung aussehen wird, verwenden unsere Experten eine 3D-Zeichnung. So haben Sie die Möglichkeit, bereits beim ersten Besuch gemeinsam mit dem Berater Farben und Optionen auszuwählen, um ein umfassendes Bild von unserem Angebot zu bekommen.



② Auftragserteilung und Einbau

Nach Auftragserteilung wird der Treppenlift von unseren Experten sorgfältig geplant und von erfahrenen Produktionsmitarbeitern gefertigt. Garaventa Lift stimmt mit Ihnen einen Montagetermin ab, um sicherzustellen, dass niemand unangemeldet zu Ihnen nach Hause kommt.

Bei geraden Treppen dauert die Montage in der Regel einen halben Tag. Bei einer kurvigen Treppe hängt der Zeitaufwand von der Anzahl der Stockwerke ab.

Höchste Sicherheitsstandards

Garaventa Lift arbeitet nach höchsten Sicherheitsstandards. Unsere erfahrenen Techniker zeigen Ihnen nach der Installation alles, was Sie über die Bedienung und Wartung des Treppenlifts wissen müssen.

Unser Kundendienstteam wird telefonisch Kontakt zu Ihnen aufnehmen, um sicherzustellen, dass Sie mit Ihrem Treppenlift und dem erhaltenen Service völlig zufrieden sind.

“Service, Geschwindigkeit und Preis waren außergewöhnlich, wir könnten nicht zufriedener sein. Wir können das Unternehmen nur empfehlen. Wir sind ganz glücklich mit unserem Treppenlift. Mit einer so tollen Firma kann man nichts falsch machen.”

Herr Marshall, November 2021

Tel. **(0800) 32 32 322**

③ Kundenbetreuung nach dem Kauf

Mit einem Garaventa-Treppenlift brauchen Sie sich keine Gedanken um Wartungs- und Reparaturkosten zu machen.

Unabhängig von Ihrem Wohnort sind wir dank unseres deutschlandweiten Service-Netzwerks mit vielen Servicestandorten im gesamten Bundesgebiet immer schnell und zuverlässig für Sie erreichbar. Die Garaventa Lift Service-Hotline ist an 365 Tagen im Jahr einfach erreichbar, und unser Wochenend- und Feiertagsnotdienst sorgt für zusätzliche Sicherheit.

Garaventa Lift garantiert Ihnen, dass Sie auch nach dem Kauf mit der gleichen Sorgfalt und Aufmerksamkeit betreut werden.



Häufig gestellte Fragen

Was spricht für Garaventa Lift?

Garaventa Lift ist in Deutschland eine bekannte und etablierte Marke, der viele Menschen vertrauen. Unsere Produkte sind zuverlässig und speziell für Ihre Treppe maßgeschneidert.

Sie sind nicht sicher, wie Sie eine Anfrage stellen sollen?

Eine Anfrage ist ganz einfach zu stellen. Wenden Sie sich bitte an unser Kundenservice-Team unter der Telefonnummer **(0800) 32 32 322**, um Unterstützung beim Angebots- und Bestellprozess zu erhalten. Das Team steht Ihnen jederzeit zur Verfügung, um alle Ihre Fragen zu beantworten.

Wie erfolgt der Montagetermin?

Sobald der Treppenlift fertig gestellt ist, wird sich der Kundendienst mit Ihnen in Verbindung setzen, um sicherzustellen, dass der voraussichtliche Einbautermin Ihnen passt.

Was geschieht, wenn der Treppenlift nicht funktioniert?

Sollte es zu einer Störung kommen, steht Ihnen unser Serviceteam unter der Telefonnummer **(01805) 32 23 29** rund um die Uhr, sieben Tage die Woche und 365 Tage im Jahr zur Verfügung.

Wie schnell ist der Treppenlift?

Die Treppenlifte fahren mit einer Geschwindigkeit, die den europäischen Normen entspricht, was einem angenehmen Spaziergang in leichtem Tempo ähnelt.



Wann kann ich meinen neu installierten Treppenlift benutzen?

Nach Abschluss des Lift-Einbaus und erfolgreichem Test des Treppenlifts werden unsere Techniker Ihnen eine ausführliche Demonstration zur Nutzung des Lifts geben. Sobald Sie sich sicher im Umgang mit dem Lift fühlen und zufrieden sind, verlassen die Techniker Ihre Wohnung.

Gibt es Zuschüsse für die Anschaffung eines Treppenlifts?

Sie können für Ihren Treppenlift einen Zuschuss von bis zu 4.000 EUR beantragen. Das zweite Pflegestärkungsgesetz (PSG II) ermöglicht sogar, dass dieser Zuschuss bereits für Menschen gilt, deren Pflegebedürftigkeit in Pflegegrad 1 eingestuft wurde.

Lässt sich der Treppenlift an der Wand befestigen?

Es ist eine weit verbreitete Meinung, dass Treppenlifte an der Wand befestigt werden müssen. Dies ist jedoch nicht der Fall. Treppenlifte werden an der Treppe selbst installiert. Während des Besichtigungstermins wird der Vertriebsmitarbeiter Ihnen mitteilen, welche Seite der Treppe am besten geeignet ist, um Ihren Treppenlift zu montieren.

Sollten Sie weitere Fragen haben, rufen Sie uns gerne an

 **(0800) 32 32 322**

 **garaventalift.de**



Bitte beachten Sie, dass die tatsächlichen Farben von der Abbildung leicht abweichen können. Alle Angaben dienen zur Information, stellen jedoch keine Garantie dar. Wir behalten uns das Recht vor, das Design und die Spezifikationen ohne Vorankündigung zu ändern.

Bleiben Sie sicher und unabhängig in Ihrem eigenen Zuhause

- ✓ Umfangreiche Lösungsmöglichkeiten
- ✓ 2 Jahre Gewährleistung
- ✓ Kostenloses und unverbindliches Angebot

☎ Tel: **(0800) 32 32 322**

🌐 oder **garaventalift.de**



Garaventa Lift GmbH Sitz: Stolberger Str. 374, 50933 Köln
Tel. 0221 – 677 80 60, Fax 0221 – 677 80 699, E-Mail: info@garaventalift.de, Web: www.garaventalift.de
Geschäftsführung: Clare Quinn, geb. Brophy
Handelsregister Amtsgericht Köln HRB 76668
Ust.-Id-Nr. DE 814015655

